

PENCAPAIAN PELAN STRATEGIK UNIVERSITI 2020

19 KPI Dashboard

4 KPI | MINISTER PERFORMANCE INDEX (MPI)

1. Peratusan kebolehpasaran graduan
2. Peratusan penjanaan pendapatan sendiri berbanding perbelanjaan operasi
3. Pengiraan nisbah kumulatif sitasi
4. Bilangan (peratusan) pelajar antarabangsa

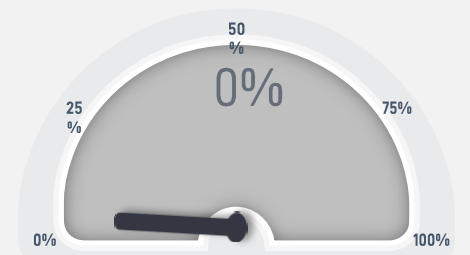
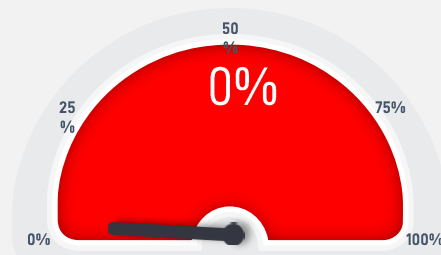
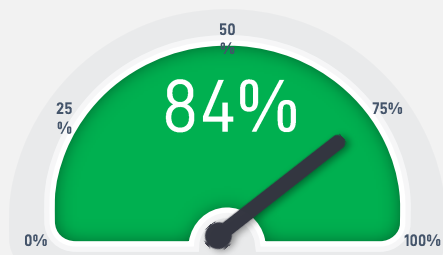
4 KPI | KEUSAHAWANAN

1. Bilangan pelajar mendapat pendedahan keusahawanan
2. Bilangan graduan menceburi bidang keusahawanan*
3. Peratusan kepakaran tenaga pengajar dalam bidang keusahawanan
4. Bilangan pelajar menjalani perniagaan

11 KPI OUTCOME BASED BUDGET (OBB)

1. Peratusan graduan bekerja sendiri*
2. Bilangan produk penyelidikan dikomersialkan
3. Peratusan Penyelidik Utama (PI) dalam geran penyelidikan
4. Bilangan Pingat Emas / Khas dimenangi dalam pertandingan inovasi
5. Bilangan penerbitan artikel dalam jurnal dan prosiding berindeks WoS/SCOPUS
6. Peratusan MyOBE peringkat Sarjana Muda
7. Peratusan iGOT di peringkat Sarjana Muda
8. Bilangan program '*Work Based Learning (WBL)*'
9. Peratusan staf akademik yang berkelayakan professional dan/atau pengalaman industri
10. Peratusan keciciran pelajar peringkat Sarjana Muda
11. Peratusan staf akademik yang diiktiraf pakar rujuk

Pencapaian KPI Dashboard 2020



KATEGORI KPI

>90%

51%-89%

<50%

BELUM BERMULA

MINISTRIAL
PERFORMANCE INDEX

2

2

OUTCOME BASED
BUDGET

10

1

KEUSAHAWANAN

4

JUMLAH

16

3

-

-

KPI Ministry Performance Index (MPI)

PETUNJUK PRESTASI UTAMA (KPI)	2020		Q1	Q2	Q3	Q4	PENERAJU
	SASAR						
	KPT	UMK	CAPAI	CAPAI	CAPAI	CAPAI	
Peratusan kebolehpasaran graduan	75%	80%	91.90% <small>(Data SKPG 2.0 Graduan 2019 pada 01 Mac 2020)</small>	Belum bermula	Belum bermula	84.00% <small>(Data SKPG 1.0 Graduan 2020 pada 31 Dis 2020)</small>	TNC (HEPA)

KPI Ministry Performance Index (MPI)

PETUNJUK PRESTASI UTAMA (KPI)	2020		Q1	Q2	Q3	Q4	PENERAJU
	SASAR						
	KPT	UMK	CAPAI	CAPAI	CAPAI	CAPAI	
Peratusan penjanaan pendapatan berbanding perbelanjaan operasi	20%	25%	33%	21%	28.30%	30.84%	BENDAHARI
Bilangan (peratusan) pelajar antarabangsa	300	200	48 (16%)	52 (17%)	54 (18%)	137 (69%)	TNC (A&A)

KPI Ministry Performance Index (MPI)

PETUNJUK PRESTASI UTAMA (KPI)	2020		Q1	Q2	Q3	Q4	PENERAJU
	SASAR						
	KPT	UMK	CAPAI	CAPAI	CAPAI	CAPAI	
Nisbah (jumlah) kumulatif sitasi	5	7	6.37 (2,300)	7.48 (2,700)	9.54 (3,300)	11.01 (3,778)	TNC (P&I)

KPI Outcome Based Budget (OBB)

PETUNJUK PRESTASI UTAMA (KPI)	2020		Q1	Q2	Q3	Q4	PENERAJU
	SASAR						
	KPT	UMK	CAPAI	CAPAI	CAPAI	CAPAI	
Peratusan graduan yang bekerja sendiri	10%	10%	12.90 % <small>(Data SKPG 2.0 Graduan 2019 pada 1 Mac 2020)</small>	Belum bermula	Belum bermula	12.40%	TNC (HEPA)

KPI Outcome Based Budget (OBB)

PETUNJUK PRESTASI UTAMA (KPI)	2020		Q1	Q2	Q3	Q4	PENERAJU
	SASAR						
	KPT	UMK	CAPAI	CAPAI	CAPAI	CAPAI	
Bilangan produk penyelidikan dikomersialkan	3	5	0	5	6	6	TNC (P&I)
Peratusan (bilangan) penyelidik utama (PI) dalam geran penyelidikan	65%	65%	34.1% (123)	50.1% (181)	54% (187)	79.6% (273)	

KPI Outcome Based Budget (OBB)

PETUNJUK PRESTASI UTAMA (KPI)	2020		Q1	Q2	Q3	Q4	PENERAJU
	SASAR						
	KPT	UMK	CAPAI	CAPAI	CAPAI	CAPAI	
Bilangan pingat emas/ khas dimenangi dalam pertandingan inovasi	15	30	6	7	22	57	
Bilangan penerbitan artikel dalam jurnal dan prosiding berindeks WoS/SCOPUS	300	400	71	134	253	492	TNC (P&I)

KPI Outcome Based Budget (OBB)

PETUNJUK PRESTASI UTAMA (KPI)	2020		Q1	Q2	Q3	Q4	PENERAJU
	SASAR						
	KPT	UMK	CAPAI	CAPAI	CAPAI	CAPAI	
Peratusan MyOBE peringkat Sarjana Muda	100%	100%	100%	100%	100%	100%	
Bilangan program ' <i>Work Based Learning (WBL)</i> ' baharu	5	5	2	2	4	5	TNC (A&A)
Peratusan iGOT peringkat Sarjana Muda	>85%	>85%	Belum bermula	Belum bermula	Belum bermula	88%	

KPI Outcome Based Budget (OBB)

PETUNJUK PRESTASI UTAMA (KPI)	2020		Q1	Q2	Q3	Q4	PENERAJU
	SASAR						
	KPT	UMK	CAPAI	CAPAI	CAPAI	CAPAI	
Peratus keciciran pelajar peringkat Sarjana Muda	<7%	<7%	6.75%	6.86%	6.79%	6.79%	TNC (A&A)
Peratusan staf akademik diiktiraf sebagai pakar rujuk	35%	35%	36.19%	36.3%	39.5%	40%	PENDAFTAR
Peratusan staf akademik berkelayakan profesional atau pengalaman industri (sekurang-kurangnya 6 tahun secara kumulatif)	30%	35%	38.88%	51.4%	57.0%	65%	

PETUNJUK PRESTASI UTAMA (KPI)	2020		Q1	Q2	Q3	Q4	PENERAJU
	SASAR						
	KPT	UMK	CAPAI	CAPAI	CAPAI	CAPAI	
Bilangan pelajar mendapat pendedahan keusahawanan semasa pengajian	9,146 (100%)	100%	9,140	9,033 (100%)	9,077 (100%)	10,259 (100%)	UMKEI (CEED)
Bilangan graduan menceburi bidang keusahawanan selepas menamatkan pengajian	5%	10%	266	266 (12.97%)	Belum bermula	227 (12.4%)	
Bilangan (peratusan) pelajar menjalani perniagaan semasa pengajian	1,372 (15%)	15%	778	900 (10%)	911 (10%)	1,424 (15.6%)	
Bilangan (peratusan) kepakaran tenaga pengajar dalam bidang keusahawanan	40	15%	84	84 (23.3%)	84 (23.3%)	90 (26.2%)	

ANALISIS KESELURUHAN

19
KPI

4 KPI | MINISTER PERFORMANCE INDEX (MPI)

1. Peratusan kebolehpasaran graduan (84%)
2. Peratusan penjanaan pendapatan sendiri berbanding perbelanjaan operasi (30.84%)
3. Nisbah kumulatif sitasi (11.01)
4. Bilangan (peratusan) pelajar antarabangsa (127)

4 KPI | KEUSAHAWANAN

1. Bilangan pelajar mendapat pendedahan keusahawanan (10,259)
2. Bilangan graduan menceburi bidang keusahawanan* (227)
3. Bilangan (peratusan) pelajar menjalani perniagaan (1,424 / 15.6%)
4. Bilangan (peratusan) kepakaran tenaga pengajar dalam bidang keusahawanan (90 / 26.2%)

11 KPI
OUTCOME
BASED BUDGET
(OBB)

1. Peratusan graduan bekerja sendiri* (12.4%)
2. Bilangan produk penyelidikan dikomersialkan (6)
3. Peratusan (bilangan) Penyelidik Utama (PI) dalam geran penyelidikan (79.6% / 273)
4. Bilangan pingat emas / khas dimenangi dalam pertandingan inovasi (55)
5. Bilangan penerbitan artikel dalam jurnal dan prosiding berindeks WoS/SCOPUS (450)

6. Peratusan MyOBE peringkat Sarjana Muda (100%)
7. Peratusan iGOT di peringkat Sarjana Muda (88%)
8. Bilangan program 'Work Based Learning (WBL)' (5)
9. Peratusan staf akademik yang berkelayakan professional dan/atau pengalaman industri (65%)
10. Peratusan keciciran pelajar peringkat Sarjana Muda (6.79%)
11. Peratusan staf akademik yang diiktiraf pakar rujuk (40%)

TERIMA KASIH

Kita #BinaLegasiUMK Bersama
#OneUMKOneDream

#NothingIsImpossible

 **UMK City Campus**
Pengkalan Chepa,
16100 Kota Bharu, Kelantan

 **UMK Bachok**
16300 Bachok, Kelantan

 **UMK Jeli Campus**
17600 Jeli, Kelantan

 www.umk.edu.my



 webmaster@umk.edu.my

OfficialUMK